

---

亞洲貨櫃碼頭有限公司 (ACT)  
中遠-國際貨櫃碼頭(香港)有限公司 (CHT)  
香港國際貨櫃碼頭有限公司 (HIT)  
現代貨箱碼頭有限公司 (MTL)

---

## **HKiPort 港口通** **用戶手冊**

(最後更新: 26 March 2014 v1.0)

## 目錄

1.	下載及安裝.....	3
1.1.	安裝要求.....	3
1.2.	下載.....	3
1.2.1.	iPhone 手機.....	3
1.2.2.	Android 手機.....	3
2.	用戶登記.....	4
3.	使用「港口通」.....	4
3.1.	選擇碼頭.....	4
3.2.	主目錄及著陸頁.....	5
3.2.1.	即取櫃查詢.....	5
3.2.2.	貨櫃資料.....	6
3.2.3.	船期查詢.....	6
3.2.4.	吉櫃交收地點.....	7
3.2.5.	碼頭特別通告.....	7
3.2.6.	最近查詢.....	8
3.2.7.	設定.....	8
3.2.8.	使用說明.....	9
3.2.9.	更多.....	9

# 1. 下載及安裝

## 1.1. 安裝要求

支援以下手機操作系統版本：

- iOS: 支援 iOS 5.0 或以上版本
- Android: 支援 Android 2.3 或以上版本

## 1.2. 下載

### 1.2.1. iPhone 手機

在手機按 **Apple App Store icon** 進入 **App Store**，搜尋「港口通」後按「港口通」再按 **INSTALL**。

### 1.2.2. Android 手機

在手機按 **Google Play icon** 進入 **Google Play**，搜尋「港口通」後按「港口通」再按 **INSTALL**。

## 2. 用戶登記


首次使用「港口通」須進行用戶登記。下載及安裝過後按「港口通」 icon 打開「港口通」，以下畫面將出現在你的手機螢幕上。選擇 用戶種類 ，再按 提交 。



## 3. 使用「港口通」

### 3.1. 選擇碼頭

按「港口通」 icon 進入「港口通」後，以下畫面將出現在你的手機螢幕上。按一下你要查詢的碼頭。



## 3.2. 主目錄及著陸頁

選擇碼頭後，主目錄 將顯示所有功能。功能包括即取櫃查詢、貨櫃資料、船期查詢、吉櫃交收地點、碼頭特別通告等等。

以選擇碼頭“HIT”為例，手機螢幕將出現以下 主目錄，再按一下紅圈指示的圖像，檢視著陸頁。



### 3.2.1. 即取櫃查詢

在 主目錄 按 即取櫃查詢，然後輸入 貨櫃號碼（全部字母及數字部份）再按 搜尋，系統將顯示 預計操作時間。



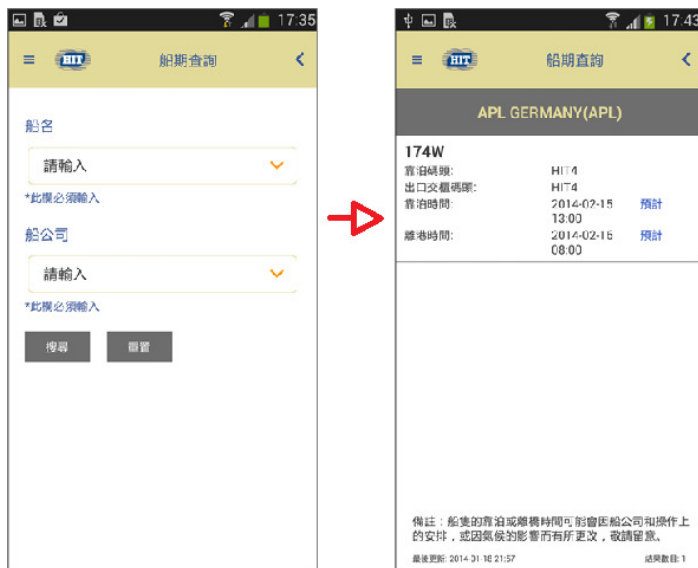
### 3.2.2. 貨櫃資料

在 主目錄 按 貨櫃資料，然後輸入 貨櫃號碼（全部字母及數字部份）再按 搜尋，系統將顯示相關資料包括船公司、尺寸/類型、高度及狀態。



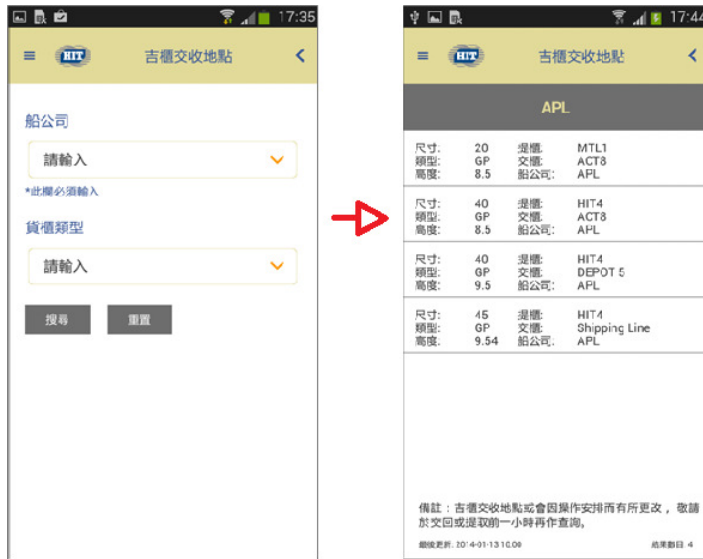
### 3.2.3. 船期查詢

在 主目錄 按 船期查詢，然後輸入 船名 及 船公司 再按 搜尋，系統將顯示相關資料包括靠泊碼頭、出口交櫃碼頭、靠泊時間及離港時間。



### 3.2.4. 吉櫃交收地點

在 主目錄 按 吉櫃交收地點，然後輸入 船公司 及選擇 貨櫃類型 再按 搜尋，系統將顯示相關資料包括尺寸、類型、高度、提櫃地點、交櫃地點及船公司。



### 3.2.5. 碼頭特別通告

在 主目錄 按 碼頭特別通告，系統將顯示有關碼頭最新的特別通告。



### 3.2.6. 最近查詢

在 主目錄 按 最近查詢，螢幕將顯示你最近查詢過的項目。



日期及時間	查詢詳情
2013-11-21 09:59:30	貨櫃資料 CRXU3045028
2013-11-21 09:58:46	吉櫃交收地點 WM SHIPPING AGENCY (HK) LTD
2013-11-21 09:38:28	船期查詢 APL HOLLAND
2013-11-21 09:38:19	船期查詢 JPO TUCANA
2013-11-21 09:38:05	船期查詢 APL NEW JERSEY
2013-11-21 09:37:48	船期查詢 HANJIN ATHENS

### 3.2.7. 設定

在 主目錄 按 設定，螢幕將顯示你設定的語言、你的手機是否接收碼頭特別通告及你所屬的用戶類別。



語言	
English	
繁體中文	✓
簡體中文	
碼頭特別通告	
接收碼頭特別通告	開
我的資料	
司機	



### 3.2.8. 使用說明

在 主目錄 按 使用說明，你即可在手機上查閱「港口通」使用方法。



### 3.2.9. 更多

在 主目錄 按 更多，螢幕將顯示版本編號、免責聲明及碼頭聯絡資料。如要直接打電話到碼頭，按有關碼頭一下。

